POHLED SZ

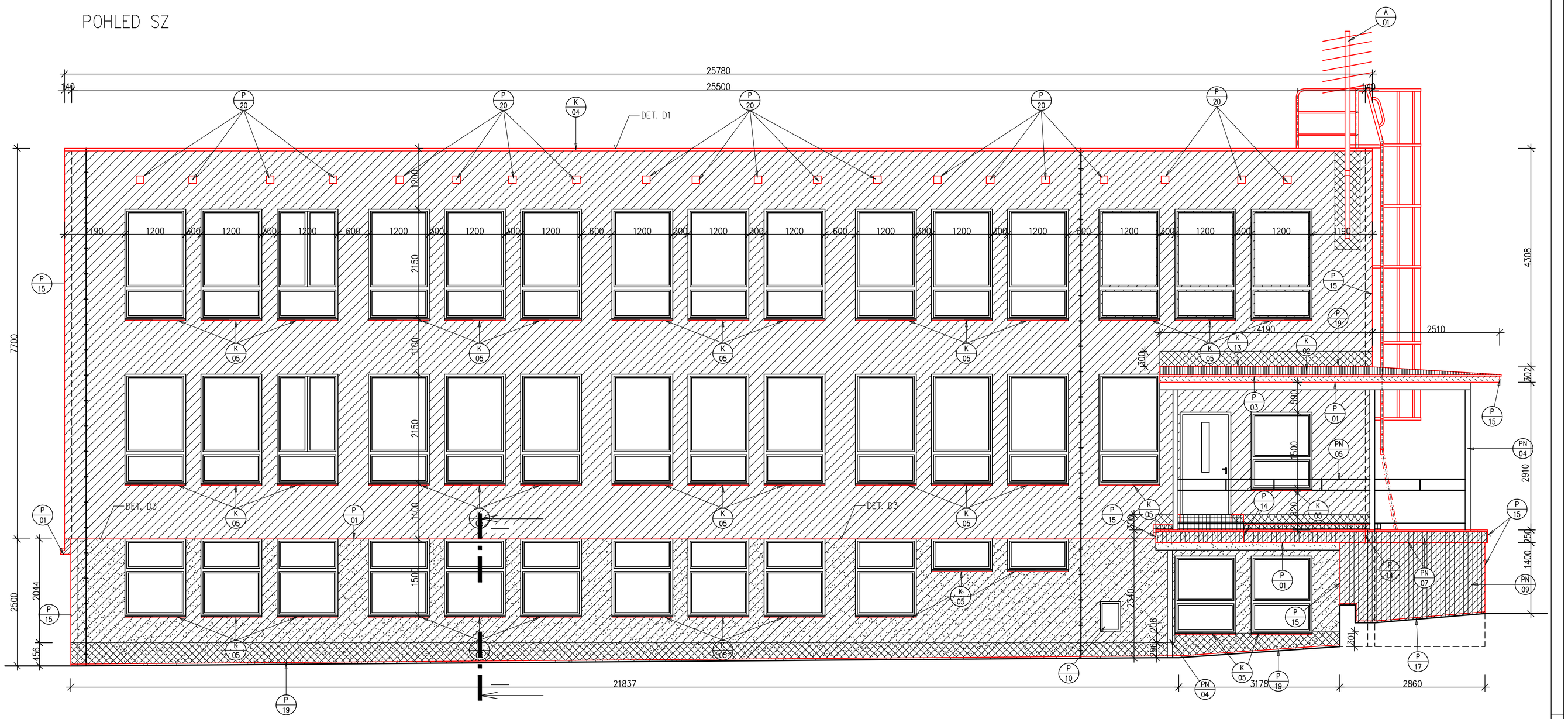

LEGENDA

- A 01 Anténní stožár
- A 02 Čidlo
- A 03 Venkovmí světlo
- A 04 Venkovní čidlo – kotelna
- A 05 Zvonkové tablo
- A 06 Držák na vlajku
- A 07 Státní znak
- A 08 Schránka
- A 09 Tabulka – číslo popisné
- A 10 Tabulka – číslo orientační
- Vedení na stávající fasádě
- Hromosvod

ÚPRAVA NAPOJENÍ NA OKENNÍ A DVEŘNÍ VÝPLNĚ 1:50

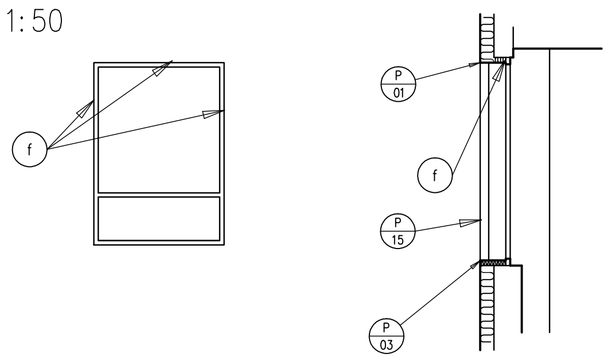

ŘEZ I–I 1:25

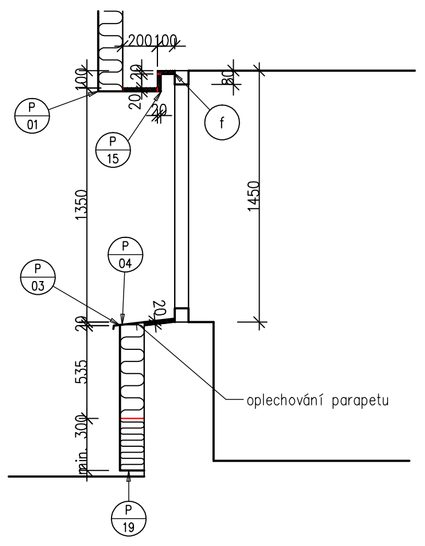

PŘÍPRAVNÉ PRÁCE

Před započetím prací bude zkontrolován stav podkladních konstrukcí v celé ploše. Kontrola bude provedena vizuálně poklepem. Pro účely rozpočtu se předpokládá potřeba osekání a vyspravení cca 30 % ploch omítek. Podklad musí být čistý (zbavený prachu,, mastnot a ulpělých nečistot), suchý a únosný, s přídržností povrchové úpravy 0,08 MPa.
Očištění povrchu se provede vysokotlakou párou nebo vodou. Odfouknuté části omítky budou oklepány a vyspraveny vápenocem. omítkou. Vyspraveny budou také trhliny na fasádě. Kontrola rovinnosti fasády (10 mm na dvoumetrové lati). Pokud více, nerovnosti vyspravit vápenocem. maltou.
Nové podkladní omítky musí vyzrát dle standardních pravidel (plocha nad 2 m2).
Veškeré inženýrské sítě vedoucí pod omítkou je nutné vyznačit tak, aby nedošlo k jejich poškození při kotvení systému.
Konstrukce prostupující zateplovacím systémem ošetřit těsnící páskou. Kotevní prvky bleskosvodů a okapů nově tak, aby po dokončení fasádního systému mohly být osazeny v souladu s platnými předpisy. Po dobu provádění zajistit provizorní odtok srážkové vody ze střech.

POZNÁMKY

Aplikován může být pouze certifikovaný kontaktní zateplovací systém (ETICS). Použitý ETICS bude odpovídat požadavkům ČSN EN 13 499 resp. ČSN EN 13 500 a musí být certifikován dle řídícího pokynu pro evropská technická schválení ETAG 004 – Vnější kontaktní tepelně izolační systémy s omítkou. Provedení ETICS musí být v souladu s ČSN 73 2901 – Provádění vnějších tepelně izolačních systémů kompozitních systémů (ETICS).
Detaily budou řešeny podle technologických předpisů vybraného zateplovacího systému.

Před zahájením prací kontaktovat správce slaboproudých rozvodů a domluvit s ním postup montáže slaboproudých kabelů. Pro potřeby slaboproudých rozvodů budou v rámci tepelné izolace instalovány chrániočky (husí krk) – trasy určí správce slaboproudých zařízení – pan Šedý, mob.: 603 203 317.

- PN 01 Otvor bude vyplněn pěn. polystyrenem EPS F 70
- PN 02 Stávající plechové dveře budou očištěny, odmaštěny a bude proveden nový dvojnásobný barevný nátěr (oboustranně) (pod terasou – SV fasáda)
- PN 03 Oprava svislé nosné konstrukce terasy – viz S02 Stavební úpravy teras
- PN 04 Obnova nátěru nosné konstrukce terasy – viz S02 Stavební úpravy teras
- PN 05 Obnova nátěru zábradlí – viz S02 Stavební úpravy teras
- PN 06 Úprava svislých stěn terasy – viz S02 – Stavební úpravy teras
- PN 07 Úprava podhledu a čel terasy – viz S02 – Stavební úpravy teras
- PN 08 Úprava stávajících kamenných schodů – viz S02 – Stavební úpravy teras
- PN 09 Úprava svislých stěn terasy – viz S02 – Stavební úpravy teras
- PN 10 Stávající plechová dvířka budou očištěna, odmaštěna a bude proveden nový dvojnásobný barevný nátěr (oboustranně) (SZ fasáda)

LEGENDA HMOT

- OKLEPÁNÍ KABŘINCE
- BOURANÉ KONSTRUKCE
- FASÁDNÍ DESKY Z EPS F tl. 140 mm, λ = max. 0,038 W/mK
- FASÁDNÍ DESKY Z XPS tl. 140 mm, λ = max. 0,038 W/mK
- FASÁDNÍ DESKY Z MINER. VLÁKEN tl. 140 mm, λ = max. 0,038 W/mK
- FASÁDNÍ DESKY Z EPS F tl. 20 mm, λ = max. 0,038 W/mK
- FASÁDNÍ DESKY Z XPS tl. 20 mm, λ = max. 0,038 W/mK
- FASÁDNÍ DESKY Z MINER. VLÁKEN tl. 20 mm, λ = max. 0,038 W/mK
- VPC omítka + barva

Ostění a nadpraží otvorů jsou zatepleny deskami tep. izolace z příslušného materiálu tl. 20 mm.
Parapety zatepleny deskami XPS tl. 20 mm.

HIP	ZPO	VYPRACOVAL	KRESLIL	Č.PARE
	ng. R. NOVOTNÁ	ng. R. NOVOTNÁ		

MÍSTO	st.p.č. 1717, k.ú. Stará Role
INVESTOR	Statutární město K. Vary, Moskevská 21, K. Vary
OBJEDNATEL	Statutární město K. Vary, Moskevská 21, K. Vary
AKCE :	**SNÍŽENÍ EN. NÁROČNOSTI OBJEKTU ZATEPLENÍ OBVODOVÉHO PLÁŠTĚ** 2.MŠ KARLOVY VARY, o.p. FIBICHOVA 5/777
OBJEKT:	S01 Zateplení, S02 Stavební úpravy teras
DÍLČÍ ČÁST:	D1.1. Architektonicko–stavební řešení
OBSAH:	**POHLED SZ**

DATUM	březen 2013
STUPEŇ	DPS
FORMÁT	6xA4
MĚŘÍTKO	1:25,1:50
Č.ZAK.	201306
PŘÍLOHA Č.	**D1_1_07**

IČ:61792829
ING. RENATA NOVOTNÁ
PROJEKTOVÁ A INŽENÝRSKÁ KANCELÁŘ
BLAHOSLAVOVA 33/71, 360 09 KARLOVY VARY