PŘÍZEMÍ

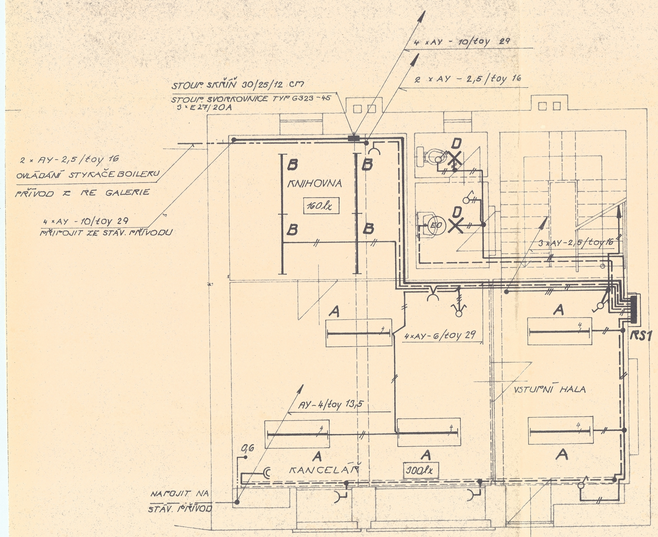

I. PATRO

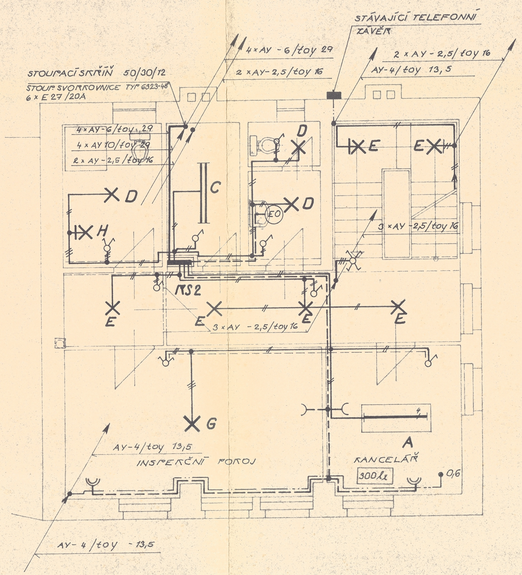

II. PATRO

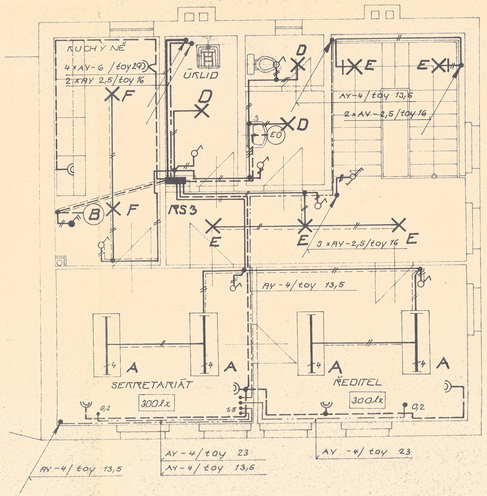

POZNÁMKA:

- NAPĚŤOVÁ SOUSTAVA 3 + N ~ 50 Hz 220/380 V
- OCHRANA PŘED NEBEZPEČNÝM DOTYKEM NULOVÁNÍM DLE ČSN 341010
  VE SPRCH. KABINĚ OCHRANNÉ POSPOJOVÁNÍ DLE ČSN 375215
- EL. INSTALACE BUDE PROVEDENA VODIČI AYKYL ULOŽENÝMI V OMÍTCE.
  NA LEHKÝCH PŘÍČKÁCH V I. a II. PATŘE BUDE NA VYZNAČENÝCH MÍSTECH PROVEDEN LIŠTOVÝ ROZVOD.
  V ÚKLIDOVÉ MÍSTNOSTI A KC VE II. PATŘE BUDOU PŘÍVODY KE STROPNÍM SVÍTIDLŮM PROVEDENÉ VODIČEM AYKYL POD OMÍTKOU, ULOŽENY NA OCHRANNÉM SÁDROVÉM LŮŽEU (HOŘLAVÝ PODKLAD). PŘÍVOD PRO ZÁSUVKY V KANC. V PŘÍZEMÍ BUDE PROVEDEN VODIČEM AYKY ULOŽENÝM V KANC. TRUBCE V PODLAZE, ROVNĚŽ TAK PŘÍVOD PRO BOILER V I. PATŘE.
  STOUPACÍ VEDENÍ A HLAVNÍ DOMOVNÍ VEDENÍ PROVEDENO VODIČI AY V TRUBKÁCH PVC.
- TRUBKOVODY PRO TELEFON PROTAŽENÉ PROTAHOVACÍM DRÁTEM AY - 4 mm²
  BUDOU UKONČENY 60 CM NAD PODLAHOU DŘEVĚNÝM VRTANÝM SMALTKEM V ŘEDITELNĚ A SEKRETARIÁTU (UVAŽOVÁNA ŘEDITELSKO - TAJEMNICKÁ SOUPRAVA) BUDOU VÝVODY UKONČENY DLE POPISU NA VÝKRESE.
- ZÁSUVKY UMÍSTIT VE VÝŠCE 0,3 M NAD PODLAHOU
- U VŠECH VÝVODŮ NUTNO ODDRŽET BAREVNĚ OZNAČENÍ ŽÍL VODIČŮ DLE ČSN 340785
- V MÍSTNOSTI SE SPRCHOVOU KABINOU V I. PATŘE BUDE PROVEDENO OCHR. POSPOJOVÁNÍ DLE ČSN 37 5215.
  NAVZÁJEM SE SPOJÍ VODIVÝ ODPAD, SPRCHOVÁ MÍSA, ROVNOĚ PŘÍVODNÍ POTRUBÍ A POTRUBÍ ÚSTŘEDNÍHO VYTÁPĚNÍ.

LEGENDA:

- HLAVNÍ DOMOVNÍ VEDENÍ 4 × AY-6/10/ťoy 29
- OSVĚTLENÍ AYKYL - 2; 3 × 2,5 ; 2-3 × AY - 2,5/ťoy 16 ; 2; 3 × AY - 2,5/L 20
- ZÁSUVKY, PŘÍVOD PRO BOILER A EL. OHŘÍVAČE - AYKYL - 2 × 4 ; AYKY - 2 × 4/ťpa 27
- VODIČ 2; 3 × AY - 2,5 ULOŽEN V EL. INST. LIŠTÁCH L 20
- VODIČ AYKY 2 × 4 ULOŽEN V PANC. TRUBCE ϕ 21 mm V PODLAZE.
- TRUBKOVOD PRO TELEFON S PROTAHOVACÍM DRÁTEM AY - 4 mm²
- DVOUPÓLOVÝ STISKACÍ SPÍNAČ T.Č. 35302 - 10/16 A
- JEDNOPÓLOVÝ VYPÍNAČ POD OM. T.Č. 31667 - 13/6 A
- STŘÍDAVÝ PŘEPÍNAČ POD OM. T.Č. 31666 - 13/6 A
- SÉRIOVÝ PŘEPÍNAČ POD OM. T.Č. 31665 - 13/6 A
- KŘÍŽOVÝ PŘEPÍNAČ POD OM. T.Č. 31667 - 13/6 A
- ZÁSUVKA 220 V POD OM. JEDNOSMĚRNÁ T.Č. 5024-18C/10 A
- ZÁSUVKA 220 V POD OM. DVOJITÁ T.Č. 5026-18C/10 A
- EL. BOILER 200 A TYP EZ 200 A/2,4 KW
- EL. PRŮTOKOVÝ OHŘÍVAČ EZ 10 S/0,8 KW

SEZNAM SVÍTIDEL:

- A — ZÁŘIVKOVÉ SVÍTIDLO STROPNÍ S VANIČKOVÝM KRYTEM TYP 3015.00 - 4 × 40 W
- B — ZÁŘIVKOVÉ SVÍTIDLO STROPNÍ TYP 30124 - 40 W
- C — ZÁŘIVKOVÉ SVÍTIDLO STROPNÍ TYP 30264 - 2 × 40 W
- D — ŽÁROVKOVÉ SVÍTIDLO STROPNÍ TYP 5740 - 60 W
- E — ŽÁROVKOVÉ SVÍTIDLO STROPNÍ TYP 12903 - OMNIA - 2 × 40 W
- F — ŽÁROVKOVÉ ZÁVĚSNÉ SVÍTIDLO TYP 12499 B - 100 W
- G — KŘIŠŤÁLOVÝ LUSTR DO 300 W DLE VÝBĚRU INVESTORA
- H — ŽÁROVKOVÉ NÁSTĚNNÉ SVÍTIDLO TYP 1304.02 - 2 × 40 W

1

5221176798 KV ARCHIV

PROJ. ŘED.	ING. DAVID	I. HOVORKA	
VYPRACOVAL	M. RUDÍN	V. LEV	
KOL.	B. WAGNEROVÁ		
OBV.	KARLOVY VARY	MNV KARLOVY VARY	
INVESTOR:	GALERIE UMĚNÍ KARLOVY VARY	XI. 74	10 Aa / MR
STAVBA:	GALERIE UMĚNÍ KARLOVY VARY	763/74	
OBJEKT:	REKONSTRUKCE ADMINISTRATIVNÍ ČÁSTI		
OBSAH:	ELEKTROINSTALACE - PŮDORYSY	51/74A	2
		MĚŘÍTKO 1:50	