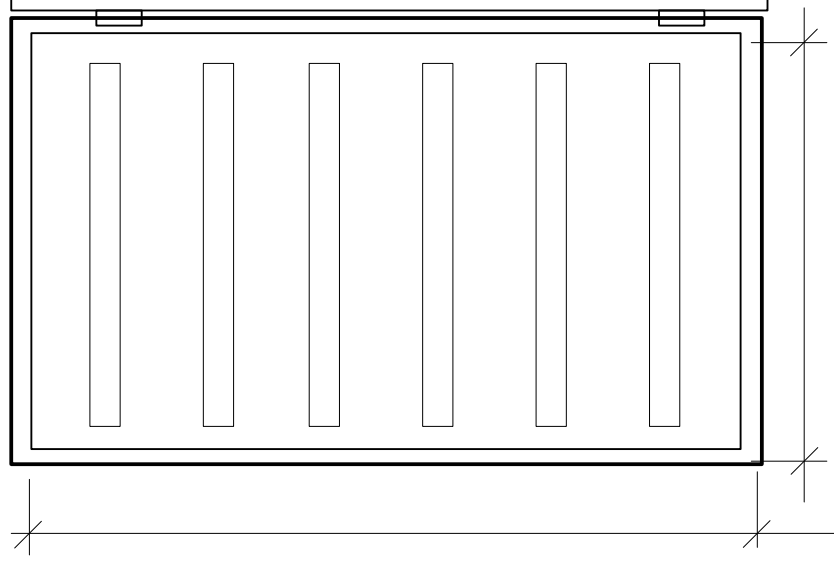
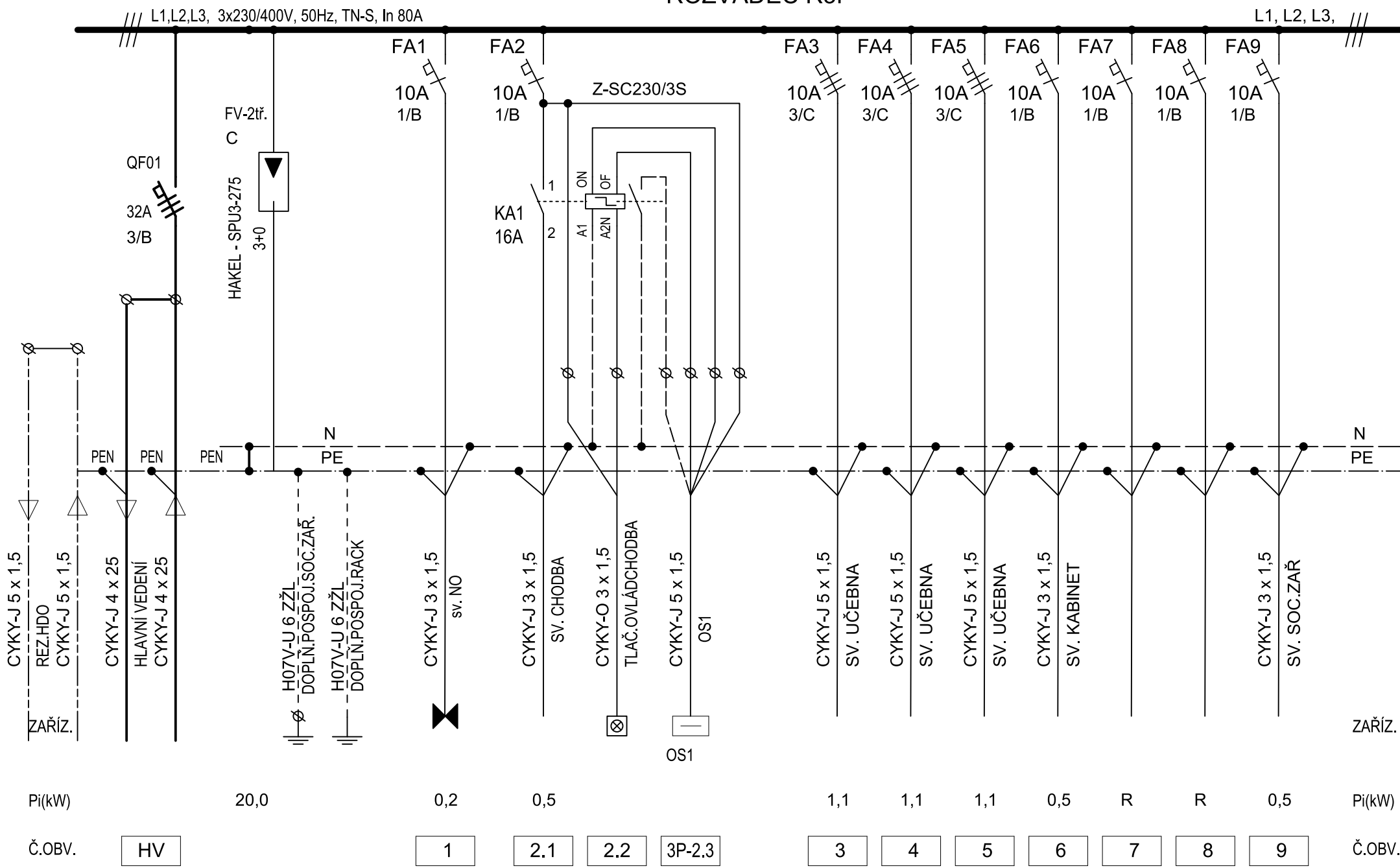


ROZVADĚČ R3P



POZN.: PŘEDPOKLÁDANÉ ZAPOJENÍ ROZVADĚČE
ROZVADĚČ PRO SILNOPROUDÉ ZAŘÍZENÍ
ROZVADĚČ: ZAPUŠTĚNÝ S DVEŘMI A VNITŘNÍM KRYTEM
ROZVODNÁ SOUSTAVA: 3+N+PE stř. 50Hz, 400/230V /TN-S
OCHRANA PŘED ÚRAZEM EL.PROUDEM: IZOLACI, KRYTÍM,
AUTOMATICKÝM ODPOJENÍM OD ZDROJE DLE ČSN 332000-4-41
TYP: EATON BF - U 6 /144 - C
ROZMĚR: 6 X 24 M
KRYTÍ: IP 30
INSTALOVANÝ PŘÍKON: $P_i = 20,0 \text{ kW}$
SOUDOBÝ PŘÍKON: $P_s = 14,0 \text{ kW}$
KAŽDOU ŽÍLU OZNAČIT NÁVLAČKOU S ČÍSLEM OBVODU.

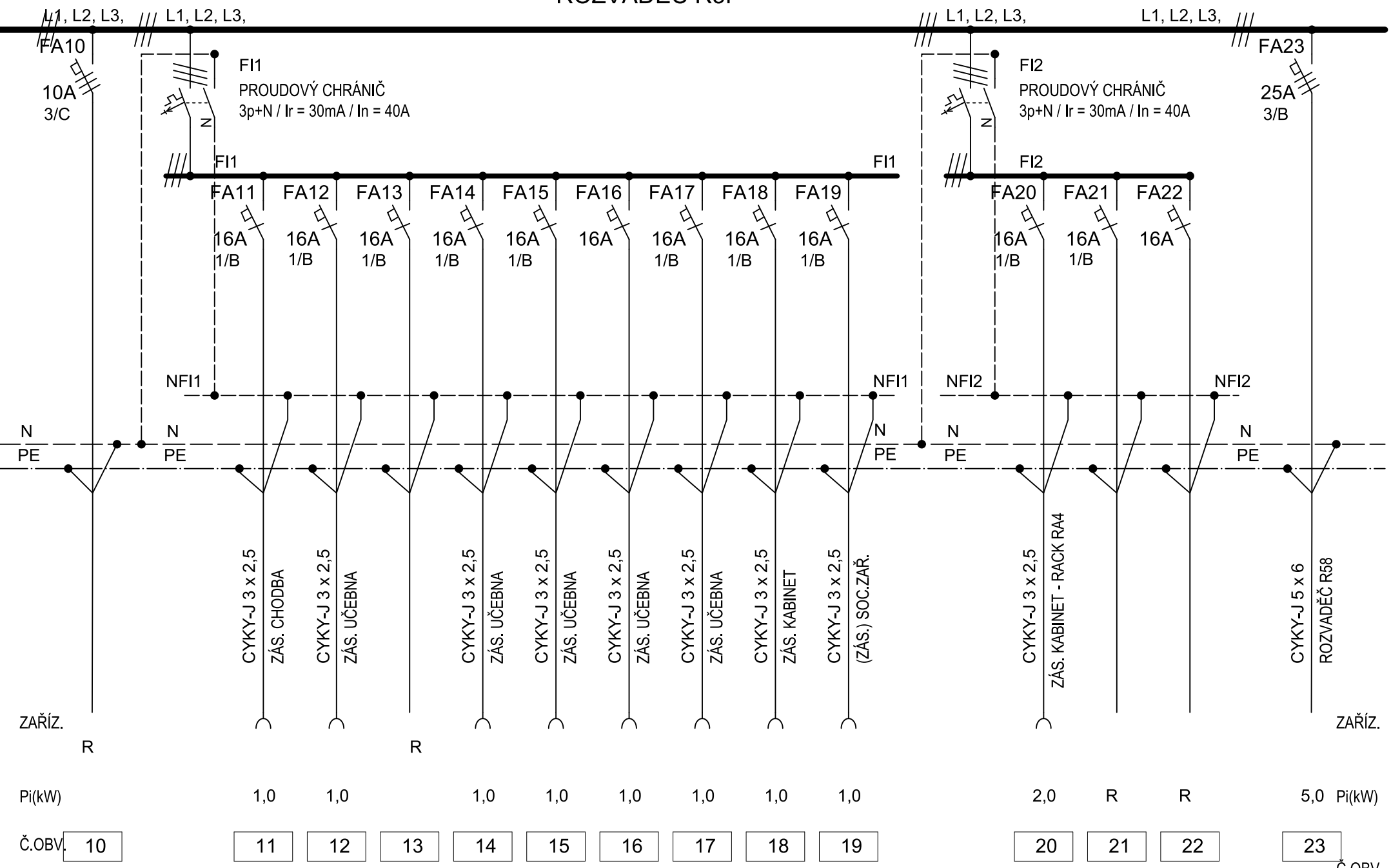
ROZVADEČ R3P



Pi(kW) 20,0 0,2 0,5 1,1 1,1 1,1 0,5 R R 0,5 Pi(kW)

Č.OBV. HV 1 2.1 2.2 3P-2.3 3 4 5 6 7 8 9 Č.OBV.

ROZVADEČ R3P



Č. OBV.	10	11	12	13	14	15	16	17	18	19	20	21	22	23	Č. OBV.	
ZAŘÍZ.	R	CYKY-J 3 x 2,5 ZÁS. CHODBA	CYKY-J 3 x 2,5 ZÁS. UČEBNA	R	CYKY-J 3 x 2,5 ZÁS. UČEBNA	CYKY-J 3 x 2,5 ZÁS. UČEBNA	CYKY-J 3 x 2,5 ZÁS. UČEBNA	CYKY-J 3 x 2,5 ZÁS. UČEBNA	CYKY-J 3 x 2,5 ZÁS. UČEBNA	CYKY-J 3 x 2,5 ZÁS. KABINET	CYKY-J 3 x 2,5 (ZÁS.) SOC. ZAŘ.	CYKY-J 3 x 2,5 ZÁS. KABINET - RACK RA4	R	R	CYKY-J 5 x 6 ROZVADEČ R58	ZAŘÍZ.
Pi(kW)		1,0	1,0		1,0	1,0	1,0	1,0	1,0	1,0	1,0	2,0	R	R	5,0	Pi(kW)