

KarlovyVARY°
#mestozazitku

Report návštěvnosti
po výsledcích za

Q3/2022



Komentář k datům

Q3

Vyhodnocení vychází primárně z údajů ČSÚ a vlastních statistických dat Infocentra. Report za Q3 je důležitý zejména z pohledu údajů za letní sezónu.

PRE-COVID 2019 vs 2022

Porovnání s rokem 2019 bereme jako klíčové. Je to poslední rok, který nebyl zasažen pandemií a v kterém proběhla celá sezona.

Klicove parametry

Datový report se zaměřuje zejména na porovnání trendu v návštěvnosti hostů.

Q1-Q3 2022 z pohledu dat v kostce

U hostů z ruska a asie došlo k nahrazení tuzemskou klientelou a hosty ze sousedních států.

Bylo dosaženo absolutně nejvyšší návštěvnosti za léto.

Meziročně došlo k vysokému růstu zahraniční klientely, přičemž se podařilo dosáhnout růstu i u tuzemské.

Ubývá lázeňských hostů a meziročně se zkracuje délka pobytu.

KarlovyVARY°
#mestozazitku

PRE-COVID

Q1-Q3 2022 vs 2019

Návštěvnost

Počet hostů za Q1-Q3 2022

334 888
+2,8 %

Q1-Q3 2019: 325 900

Průměrná doba pobytu

3,3
-25 %

Q1-Q3 2019: 4,4

Zahraniční hosté

179 425
-21,1 %

Q1-Q3 2019: 227 420

Struktura hostů: ČR + TOP 3 cizina

Česká republika

155 463
+57,9 %

Q1-Q3 2019: 98 480

Německo

99 083
+30,3 %

Q1-Q3 2019: 76 049

Slovensko

8 952
+50,6 %

Q1-Q3 2019: 5 944

Polsko

6 209
+30,9 %

Q1-Q3 2019: 4 744

Změna struktury hostů

V roce 2019 dosahovala počet hostů z Ruska, Číny a Tchaj-wanu 22 % celkové návštěvnosti. Aktuálně tito hosté v Karlových Varech téměř nejsou.

Došlo k jejímu nahrazení zejména tuzemskou klientelou a hosty ze sousedních států.

Počet ruských hostů za Q1-Q3 2022

2 846
-93,6 %

Q1-Q3 2019: 44 681

Počet asijských hostů za Q1-Q3 2022

~0
-99 %

Q1-Q3 2021: 26 016

Výrazné zkrácení délky pobytu

I přes nárůst počtu hostů zůstali všichni kratší dobu – pobyty se zkracují. I ty léčebné.

Počet přenocování za Q1-Q3 2022

1 111 630
-23,2 %

Q1-Q3 2019: 1 448 113

Služby pobočky Infocentra

Zájem o služby pobočky Infocentra se vrátil na před-covidové úroveň.

Tržba na jednoho návštěvníka se zvedla o **114,3 %**.

Počet návštěvníků

109 374

-2,6 %

Q1-Q3 2019: 112 321

Tržby na pobočce

3 923 236 Kč

108,7 %

Q1-Q3 2021: 1 879 663 Kč

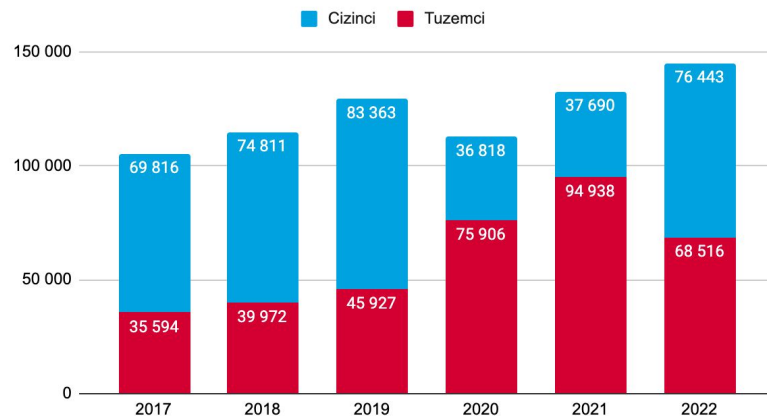
KarlovyVARY°
#mestozazitku

Léto
2017-2022

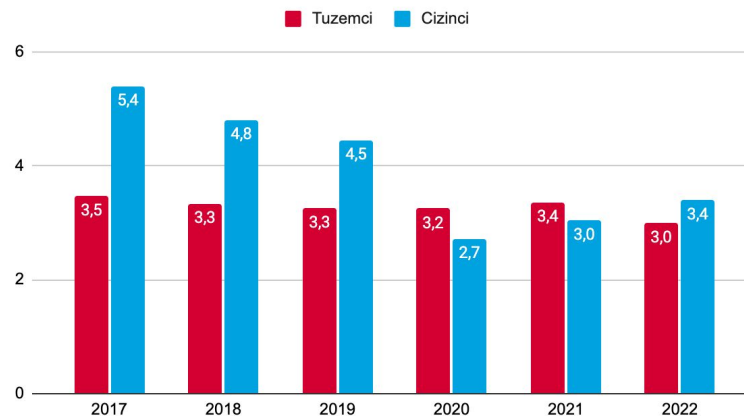
Rekord

S 144 959 ubytovanými hosty se podařilo překonat rekordní loňskou návštěvnost.

Celková návštěvnost za léto (červen, červenec, srpen)



Průměrná délka pobytu (počet nocí)



KarlovyVARY°
#mestozazitku

MEZIROČNÍ

Q1-Q3 2022 vs 2021

Návštěvnost

Počet hostů za Q1-Q3 2022

334 888
+74,9 %

Q1-Q3 2021: 191 519

Průměrná doba pobytu

3,3
-2,9 %

Q1-Q3 2021: 3,4

Zahraniční hosté

179 425
+220,3 %

Q1-Q3 2021: 56 010

Struktura hostů: ČR + TOP 3 cizina

Česká republika

155 463
+14,7 %

Q1-Q3 2021: 135 509

Německo

99 083
+228,2 %

Q1-Q3 2021: 30 194

Slovensko

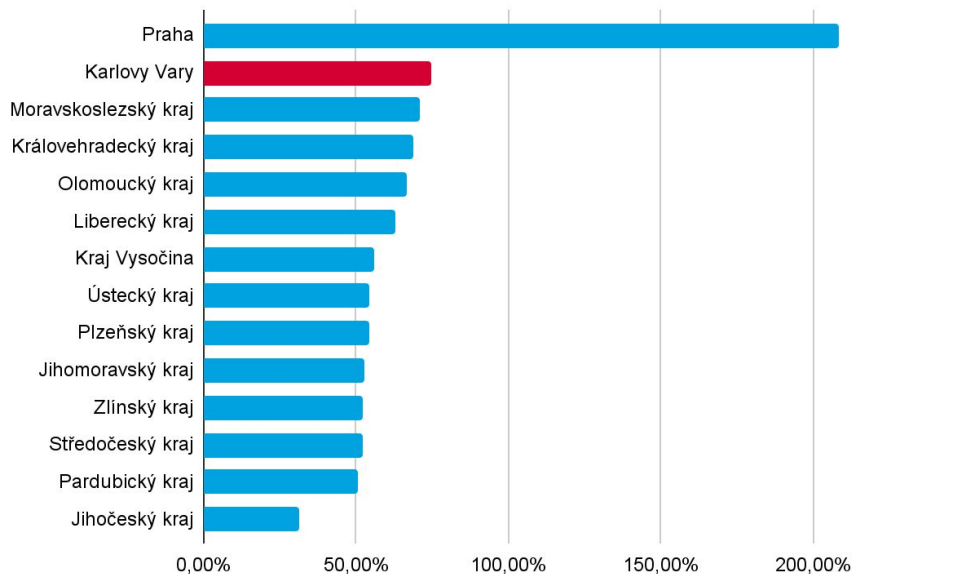
8 952
+99,2 %

Q1-Q3 2021: 4 493

Polsko

6 209
+167,6 %

Q1-Q3 2021: 2 320



Meziroční změna počtu hostů

Meziročně se za Q1-Q3 podařilo přivést do Karlových Varů o 74,80 % více hostů. Celorepublikově tedy překonáváme nárůst návštěvnosti oproti průměru jednotlivých krajů.

Dařilo se nám jak v růstu tuzemských hostů (+14,7 %), tak zahraničních (+220,3 %).

Zdroj: <https://tourdata.cz/data/interaktivni-krajy-report-2022-q/>

DATA

Q1-Q3 2022 vs 2019

Q1-Q3 2022

	Hosté	Přenocování	Průměrná délka
Celkem	334 888	1 111 630	3,32
v tom:			
rezidenti	155 463	475 460	3,06
nerezidenti	179 425	636 170	3,55
z toho:			
Německo	99 083	342 482	3,46
Slovensko	8 952	20 774	2,32
Polsko	6 209	14 723	2,37
Ukrajina	6 343	27 213	4,29
USA	4 901	21 647	4,42
Izrael	3 546	25 937	7,31
Nizozemsko	3 423	9 078	2,65
Rakousko	3 568	8 217	2,3
Maďarsko			
Rusko	2 846	13 072	4,59

Q1-Q3 2019

	Hosté	Přenocování	Průměrná délka
Celkem	325 900	1 448 113	4,44
v tom:			
rezidenti	98 480	325 714	3,31
nerezidenti	227 420	1 122 399	4,94
z toho:			
Německo	76 049	285 907	3,76
Rusko	44 681	426 872	9,55
Čína	16 105	17 249	1,07
Tchaj-wan	9 911	10 209	1,03
Ukrajina	6 257	52 349	8,37
Slovensko	5 944	13 699	2,3
USA	5 411	31 532	5,83
Polsko	4 744	11 308	2,38
Izrael	3 706	36 413	9,83
Rakousko	3 082	6 937	2,25

Q1-Q3 2022

	Hosté	Přenocování	Průměrná délka
Celkem	177 579	723 649	4,08
v tom:			
rezidenti	80 066	299 004	3,73
nerezidenti	97 513	424 645	4,35
z toho:			
Německo	58 284	239 205	4,1
Slovensko	4 282	10 769	2,51
Izrael	2 656	25 013	9,42
Ukrajina	2 901	14 775	5,09
USA	2 366	14 607	6,17
Polsko	3 180	6 468	2,03
Nizozemsko	1 102	3 229	2,93
Rakousko	1 619	4 370	2,7
Rusko	1 710	9 781	5,72
Dánsko			

Q1-Q3 2019

	Hosté	Přenocování	Průměrná délka
Celkem	158 464	997 596	6,3
v tom:			
rezidenti	39 722	185 375	4,67
nerezidenti	118 742	812 221	6,84
z toho:			
Německo	39 008	190 863	4,89
Rusko	31 930	347 953	10,9
Čína	6 396	6 802	1,06
Ukrajina	4 159	42 077	10,12
USA	3 052	24 627	8,07
Slovensko	2 482	6 266	2,52
Izrael	2 513	28 365	11,29
Polsko	1 479	4 451	3,01
Rakousko	1 396	3 541	2,54
Tchaj-wan	1 201	1 360	1,13