

## Návod na připojení do aplikace Teams:

Pro bezproblémový chod aplikace doporučujeme podporovaný operační systém, Windows 8, Windows 8.1, Windows 10

A v něm prohlížeč z níže uvedených:

Microsoft EDGE: <https://www.microsoft.com/cs-cz/edge?browser=Chrome&FORM=MG0AU2>

Google Chrome: [https://www.google.com/intl/cs\\_CZ/chrome/](https://www.google.com/intl/cs_CZ/chrome/)

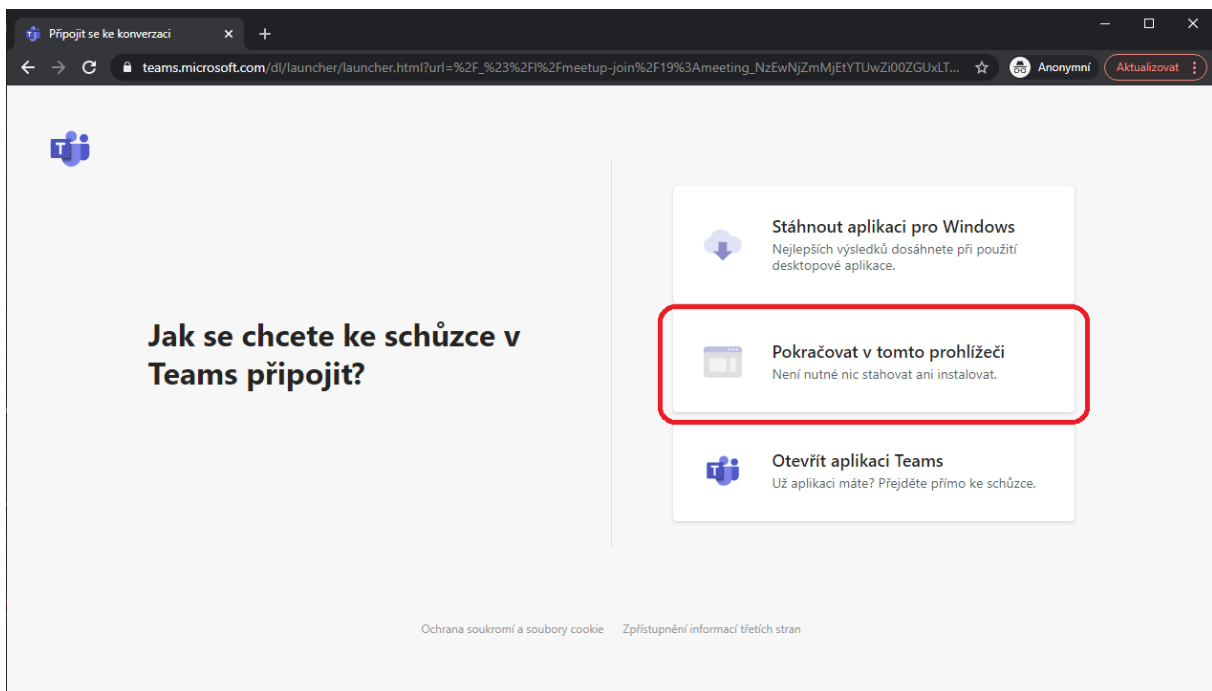
Mozilla Firefox: <https://www.mozilla.org/cs/firefox/download/thanks/>

Spusťte webový prohlížeč, použijte následující odkaz:

[https://teams.microsoft.com/l/meetup-join/19%3ameeting\\_NzEwNjZmMjEtYTUwZi00ZGUxLTkzYmMtMGFiMDMyMDRjMzc%40thread.v2/0?context=%7b%22Tid%22%3a%22d93a3e82-0d8d-4fd2-b3c9-891b3502eb8d%22%2c%22Oid%22%3a%22b7af680a-58d2-486c-8a28-ffab7fd55ec7%22%7d](https://teams.microsoft.com/l/meetup-join/19%3ameeting_NzEwNjZmMjEtYTUwZi00ZGUxLTkzYmMtMGFiMDMyMDRjMzc%40thread.v2/0?context=%7b%22Tid%22%3a%22d93a3e82-0d8d-4fd2-b3c9-891b3502eb8d%22%2c%22Oid%22%3a%22b7af680a-58d2-486c-8a28-ffab7fd55ec7%22%7d)

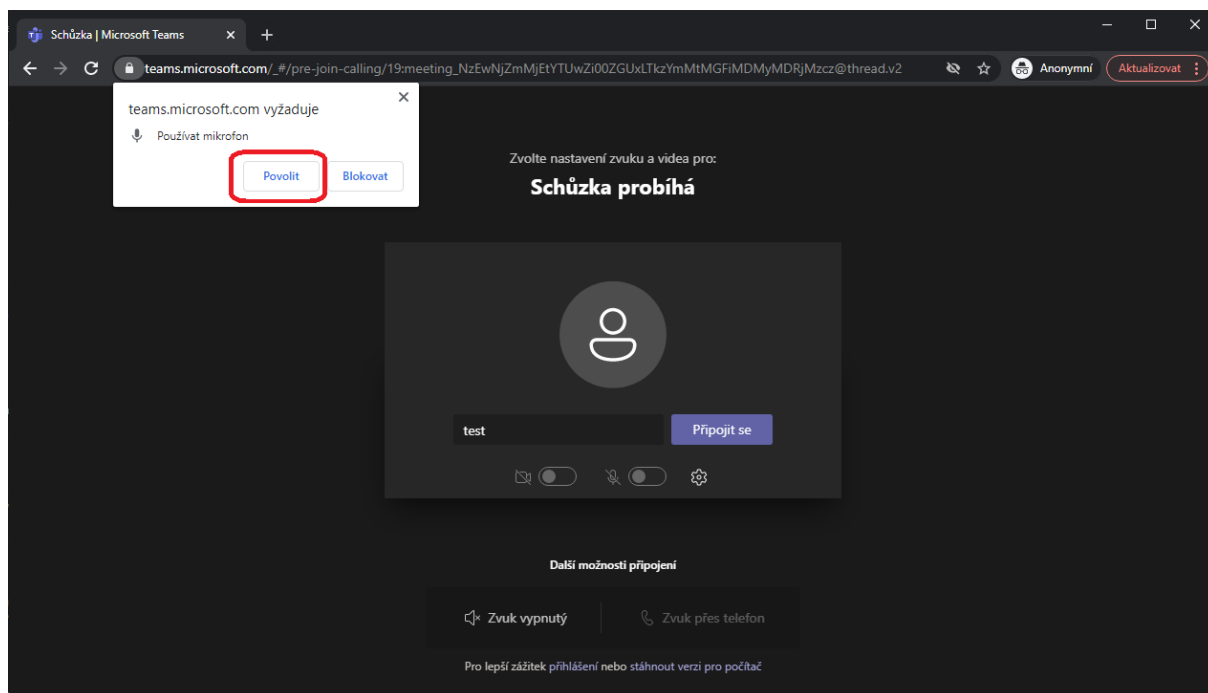
Otevře se následující okno:

**Vyberte pokračovat v tomto prohlížeči**



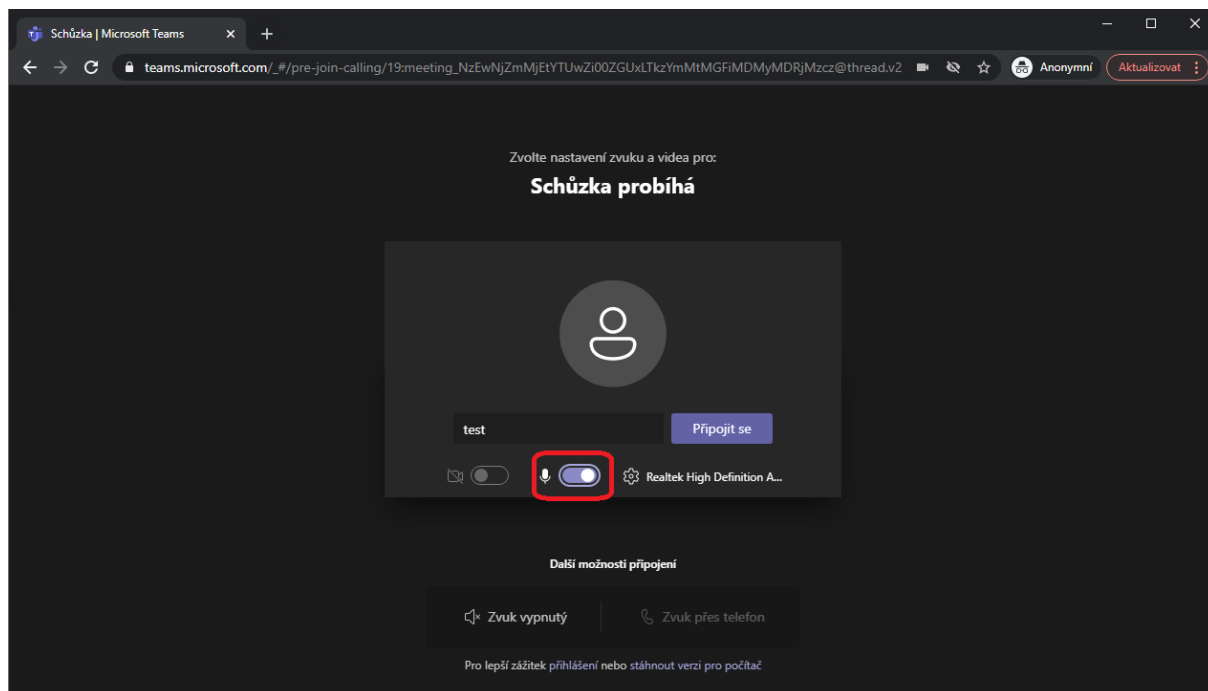
V dalším kroku se webová stránka dožaduje povolení mikrofonu, v případě že máte webovou kameru a chcete jí použít obě volby povolte:

**Používat mikrofon a webkameru**



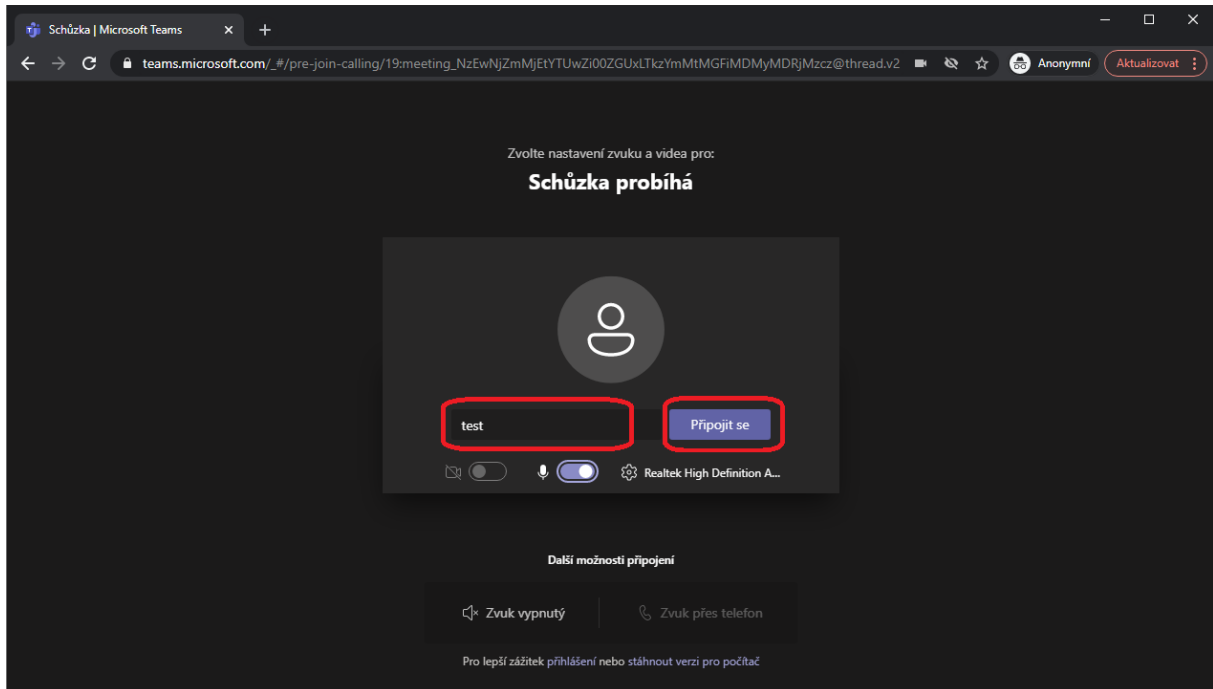
Dalším krokem je povolení samotného mikrofonu či kamery přímo ve webové aplikaci Teams:

**Je nutné povolení mikrofonu viz. obrázek**

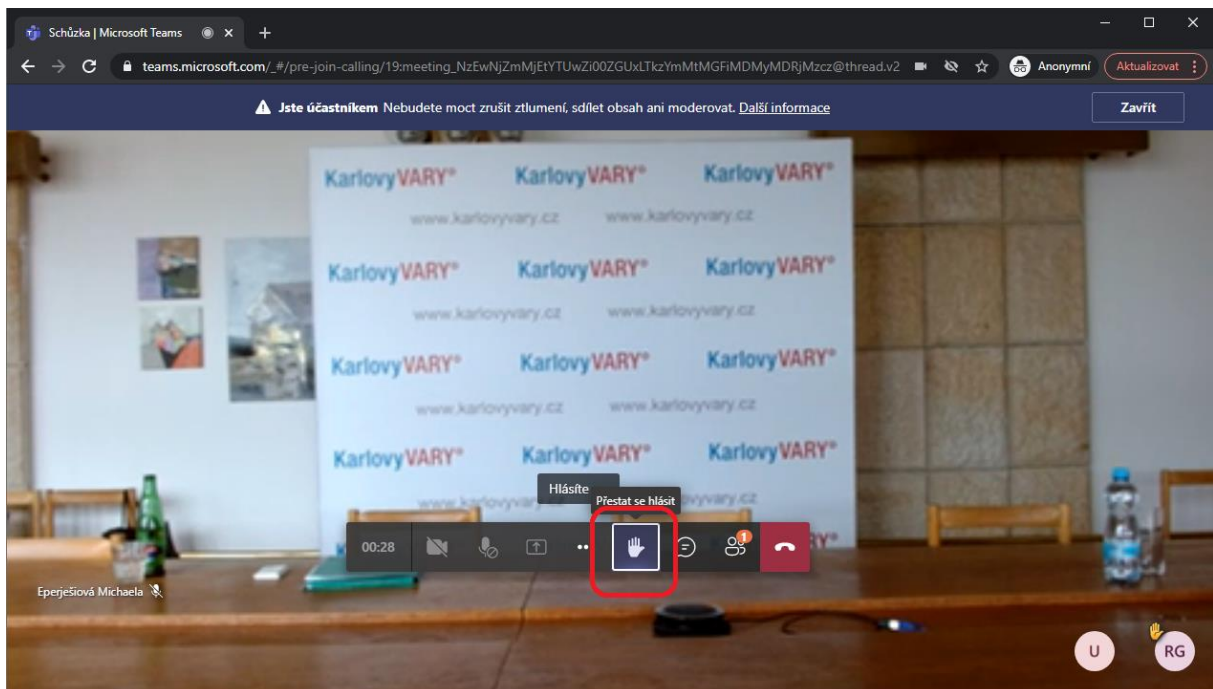


V další poslední fázi si vyplníte jméno a poté se již můžete připojit:

**Vyplňte jméno a kliknete na Připojit se**



Pokud se budete chtít přihlásit ve veřejné rozpravě o slovo použijte dlaň a až na Vás přijde řada budete vyvolán:



Pokud i přesto budete mít problém s připojením můžete použít telefonní číslo 353151221 (linka technické podpory).